



Selbsteinstufungstest ECDL

Anleitung

- Bearbeiten Sie den Test, ohne zu unterbrechen.
- Die Bearbeitungszeit beträgt 10 Minuten.
- Lösen Sie die Aufgaben ohne fremde Hilfe.
- Benützen Sie keine Handbücher oder Online-Hilfen.
- Sobald die Aufgaben für Sie zu schwierig werden, hören Sie auf und zählen Ihre erreichte Punktzahl zusammen. Vergleichen Sie diese dann mit dem Lösungsschlüssel.

Lösung

Klicken Sie das richtige Feld oder die richtigen Felder bei den möglichen Antworten an. Pro Frage ist jeweils eine richtige Antwort möglich. Um den Test problemlos zu lösen, verwenden Sie bitte ausschliesslich den Adobe Acrobat Reader (mindestens Version 5.0). Um die Antwortfelder auszufüllen und die Auswertung zu starten muss das Handwerkzeug  aktiv sein. Mit dem Zoomwerkzeug  lässt sich der Testinhalt skalieren.

Beispiel

91. Ein Element wird endgültig gelöscht, wenn ...

- a) ... der Papierkorb voll ist.
- b) ... der Papierkorb geleert wird.
- c) ... das Element mit der -Taste gelöscht wird.
- d) ... der PC ausgeschaltet wird.

Auswertung

Am Computer gelöste Aufgaben können Sie «per Knopfdruck» (Seite 5) auswerten. Klicken Sie auf den Knopf «Auswertung» und in der Anzeige erscheint die erreichte Punktzahl.

1. Wo werden im Windows-Fenster die geöffneten Programme angezeigt?
 - a) Die geöffneten Programme werden nicht angezeigt
 - b) Im Start-Menü
 - c) In der Task-Leiste (am unteren Bildschirmrand)
 - d) In der Systemsteuerung
2. Welches ist eine korrekte E-Mail-Adresse?
 - a) Petra.Muster@bluewin.ch
 - b) petra.muster@organisation
 - c) petra.muster@bluewin.ch
 - d) www.petramuster.ch
3. Mit Schriftgrad (... 10, 11, 12, 14 ...) wird angegeben?
 - a) Die Schriftgrösse in Punkten
 - b) Der Abstand zwischen den Zeichen
 - c) Der Zeilenabstand
 - d) Die Anzahl Pixel pro Zeichen
4. Was geschieht beim Klicken mit der rechten Maustaste?
 - a) Das Dokument wird gedruckt
 - b) Das Fenster wird ausgeblendet
 - c) An der Mausposition öffnet sich ein Menü
 - d) Die Hilfe wird aufgerufen
5. Welche Taste löscht nach rechts?
 - a) <Scroll>-Taste
 - b) -Taste
 - c) Leerschlag-Taste
 - d) <Return>-Taste (oder <Enter>-Taste)
6. Mit «Herunterfahren» bezeichnet man...
 - a) das Beenden eines Anwendungsprogramm
 - b) das korrekte Abschalten des Computers
 - c) die Übertragung von Daten aus dem Internet
7. Wie erkennt man einen Link auf einer Internetseite?
 - a) An der roten Farbe der Schrift
 - b) am Text «Hier klicken»
 - c) An der Form des Mauszeigers (Hand mit gestrecktem Zeigefinger), wenn darauf gezeigt wird
8. Auf einem PC erscheint ein Fenster, in dem steht: Drücken Sie die Tastenkombination Strg + Alt + Entf, um sich anzumelden. Welche Tastenkombination geben Sie ein?
 - a) AltGr + Del
 - b) Ctrl + Alt + Del
 - c) Ctrl + Shift + Esc
 - d) Ctrl + Alt + Esc
9. Welches der folgenden Geräte bezeichnet man als Ausgabe-Gerät?
 - a) Lautsprecher
 - b) Scanner
 - c) USB-Stick

10. Vor dem Formatieren kommt das...
 - a) Korrigieren
 - b) Markieren
 - c) Umstellen
 - d) Ausrichten

11. Wie kann unter Windows ein Programm gestartet werden?
 - a) Die installierten Programme befinden sich in der Taskleiste ganz rechts
 - b) Mit dem Kontextmenü
 - c) Mit <Start – Programme>
 - d) Alle Antworten sind richtig

12. An welcher Datei-Endung erkennen Sie eine komprimierte Datei?
 - a) .jpg
 - b) .xls
 - c) .zip
 - d) .dot

13. Wenn Text auf blauem Hintergrund dargestellt ist, so ist dieser...
 - a) falsch geschrieben
 - b) mit einer speziellen Schriftfarbe versehen
 - c) unsichtbar
 - d) markiert

14. Das Kopieren geschieht in folgenden Schritten:
 - a) Markieren, Befehl Kopieren, Befehl Einfügen, Zielort gehen
 - b) Befehl Kopieren, Zielort gehen, Markieren, Befehl Einfügen
 - c) Markieren, Befehl Kopieren, Zielort gehen, Befehl Einfügen
 - d) Markieren, Befehl Einfügen, Zielort gehen, Befehl Kopieren

15. Am Zeilenende muss beim Schreiben von Texten mit der <Return>-Taste auf die nächste Zeile gesprungen werden?
 - a) Richtig
 - b) Falsch

16. Welche Taste löscht nach links?
 - a) Delete
 - b) AltGr
 - c) Backspace (bzw. Rückschritttaste)
 - d) Enter

17. Lassen sich Dateinamen nachträglich ändern?
 - a) Nein
 - b) Ja, aber nur von der Person, die die Datei erstellt hat
 - c) Ja

18. Wie sieht eine korrekte Internet-Adresse aus?
 - a) HTML://192.168.5.1
 - b) MSN
 - c) http://www.post.ch
 - d) http@bluewin.ch


19. Ein neues Dokument wird erstmals gespeichert, was geschieht?
- a) Das Dokument wird sofort ohne Dialogfeld im Ordner <Eigene Dateien> gespeichert
 - b) Eine Fehlermeldung erscheint
 - c) Speicherort und Dateiname werden vorgeschlagen, können aber verändert werden
20. Das eingebaute Benutzerhandbuch für Software findet man am schnellsten mit...?
- a) F1-Taste
 - b) Ctrl + ?
 - c) Start – Ausführen – Hilfe
 - d) Ctrl + H

Vornamen

Namen

Auswertung Selbsteinstufungstest ECDL

Sie können die gelösten Aufgaben «per Knopfdruck» auswerten.

Klicken Sie auf den Knopf «Auswertung» und in der Anzeige erscheint die erreichte Punktzahl. Um die Auswertung auszulösen, muss das  Handwerkzeug aktiv sein.

max. Punkte

erreichte Punkte

Ausgewertet

Skala Selbsteinstufungstest ECDL

Erreichte Punktzahl	Empfehlung
0 – 7	Wir empfehlen Ihnen, vorerst an einem Auffrischkurs teilzunehmen: «PC Basics» bzw. «PC-Einstiegskurs für Stellenlose».
8 – 12	Klären Sie noch genau ab, ob Ihre Voraussetzungen für den Besuch dieses ECDL-Moduls ausreichend sind. Rufen Sie unsere Kursberatung (044 385 83 04) an oder kommen Sie bei uns im Lernfoyer persönlich vorbei (Mo 12.30 – 14.30, Mi 17.30 – 19.00, Do 10.00 – 12.00).
13 – 20	Sehr gut, Sie erfüllen die Voraussetzungen für dieses ECDL-Modul bzw. den ECDL-Lehrgang.

Melden Sie sich jetzt für Ihren Kurs im Sekretariat an!

EB Zürich
Bildungszentrum für Erwachsene BiZE
Riesbachstrasse 11
8090 Zürich
Tel. 0842 843 844
www.eb-zuerich.ch